



Lexus ES

300h Prtige Navi

149 999 zł brutto

STANDARD LEASING

Okres finansowania 60

Wpłata własna 30%

od 1846 netto/mc

Powyższa symulacja jest jedynie przykładem finansowania i nie stanowi oferty w rozumieniu przepisów Kodeksu Cywilnego. Wszystkie wartości podane są w złotych polskich. Ostateczne warunki leasingu zostaną określone w umowie, po zapoznaniu się przez Toyota Leasing Polska Sp. z o.o. z dokumentami dostarczonymi przez Korzystającego oraz na podstawie faktury sprzedaży wystawionej przez Autoryzowanego Diler Toyota dla Toyota Leasing Polska Sp. z o.o.

WYPOSAŻENIE

BEZPIECZEŃSTWO

ABS, ASR (kontrola trakcji), Asystent pasa ruchu, Czujnik deszczu, Czujnik martwego pola, Czujnik zmierzchu, ESP (stabilizacja toru jazdy), Isofix, Kurtyny powietrzne, Ogranicznik prędkości, Poduszka powietrzna chroniąca kolana, Poduszka powietrzna kierowcy, Poduszka powietrzna pasażera, Poduszki boczne przednie, Światła LED, Światła do jazdy dziennej

KOMFORT

Alarm, Alufelgi, Bluetooth, CD, Centralny zamek, Czujniki parkowania przednie, Czujniki parkowania tylne, Elektrochromatyczne lusterko wsteczne, Elektryczne szyby przednie, Elektryczne szyby tylne, Elektrycznie ustawiane fotele, Elektrycznie ustawiane lusterka, Gniazdo AUX, Gniazdo USB, Immobilizer, Kamera cofania, Klimatyzacja automatyczna, Klimatyzacja dwustrefowa, Komputer pokładowy, Nawigacja GPS, Podgrzewane lusterka boczne, Podgrzewane przednie siedzenia, Przyciemniane szyby, Radio fabryczne, Szyberdach, Tapicerka skórzana, Tempomat, Tempomat aktywny, Wielofunkcyjna kierownica, Wspomaganie kierownicy

KONTAKT Z DORADCĄ

Michał Zalewski

Doradca ds. Sprzedaży Samochodów Używanych

☎ 539192878

✉ michal.zalewski@toyotawesola.pl

DILER

Toyota Professional Wesola

Sulejówek, Trakt Brzeski 170

🌐 www.toyotaprofessionalwesola.pl

☎ 22 492 56 37

✉ pewneauto@toyotawesola.pl

🕒 Poniedziałek - Piątek: 08:00-18:00
Sobota: 09:00-15:00



CHARAKTERYSTYKA POJAZDU

POJEMNOŚĆ
2 487 cm³

ROK PRODUKCJI
2019

DATA PIERWSZEJ
REJESTRACJI
24.09.2019

PRZEBIEG
95 361 km

MOC
218 KM

RODZAJ NADWOZIA
Sedan

RODZAJ PALIWA
Hybryda

KOLOR NADWOZIA
Szary Metalik

SKRZYNIA BIEGÓW
Automatyczna (CVT,
eCVT)

LICZBA DRZWI/MIEJSC
4/5

NR SYSTEMOWY
#255831

VIN
JTHB21B1102060550



Gwarancja 12 mc



Assistance 12 mc









Sprawdzony stan techniczny



Udokumentowana historia auta

DODATKOWE AKCESORIA DO DOKUPIENIA DLA SAMOCHODU

Lexus ES 2.5 Hybryda JTHB21B1102060550

	Nakrętki antykradzieżowe Kota	221 zł
	Pokrowce na koła i opony Kota	380 zł
	Organizer Bagaż	385 zł
	Popielniczka/schówek Komfort	399 zł
	Folia ochronna klamek drzwi Nadwozie	96 zł
	Apteczka APTECZKI/Bezpieczeństwo	115 zł

